

Slušni aparati za nošenje iza ušiju

Uputstvo za upotrebu

Ovo priloženo Uputstvo za upotrebu opisuje brzo i komotno posluživanje Vašeg slušnog aparata. Ovde ćete naći sve važne informacije u vezi sa rukovanjem Vašeg slušnog aparata kao i o rukovanju baterijama.

Dodatne preporuke naćete u Savetima za upotrebu aparata (koji se ne prilažu svakom slušnom aparatu).
Ili – jednostavno se obratite Vašem stručnjaku-akustičaru za slušne aparate.



PRISMA 2 K

SR

1

Sigurnosna uputstva za baterije

UPOZORENJE.

Progutati baterije je škodljivo po zdravlje. Stoga ih držati nedostupno za decu.

PAŽNJA.

Izvadite baterije ukoliko duže vremena ne koristite slušni aparat. Odmah zameniti baterije koje počnu da propuštaju.

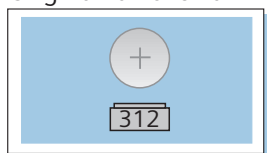
PREPORUKA.

Istrošene baterije ne bacajte u smeće!
Vratite ih stručnjaku-akustičaru za slušne aparate.

2

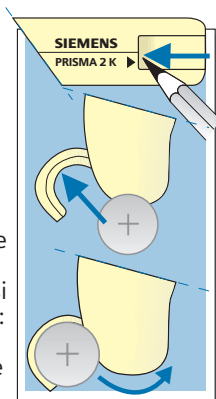
Ulaganje ili zamenjivanje baterija

Tip baterije
Originalna veličina



UPOZORENJE.

Kod određenih aparata posle nekog vremena možete da čujete zvuke koji postaju tiši ili dodatne zvuke. To znači: Napon baterije popušta. U takvom slučaju zamenite bateriju.



Otvorite pretinac za bateriju

Uložite bateriju

Zatvorite pretinac za bateriju

SR

3

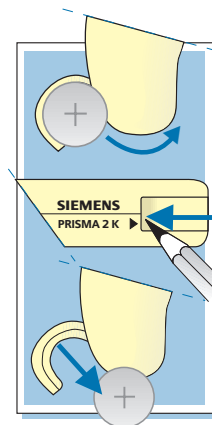
Uključivanje/isključivanje

UKLJUČIVANJE:

Zatvorite pretinac za bateriju.

ISKLUČITI:

Pretinac za bateriju potpuno otvoriti. Bateriju izvaditi.



4

Podlašavanje glasnoće



glasnije
obrtati
tiše

PAŽNJA

Slušni aparati sa snažnim pojačavanjem zvuka mogu da prouzrokuju trajno oštećenje sluha, ako se njima pogrešno rukuje.

Molimo Vas da se raspitate kod Vašeg stručnjaka-akustičara za slušne aparate.

SR

5

Opšta sigurnosna uputstva

PAŽNJA.

Zaštititi od vlage, mokrine, toplote i mehaničkih dejstava.

PAŽNJA.

Izvaditi slušni aparat pre nego što nastupe sledeći slučajevi:

- pre tuširanja / kupanja, pre upotrebe laka za kosu
- npr. u lekarskim ordinacijama ili bolnicama: kod snažnih magnetskih ili visokofrekventnih polja
- pre direktnog izlaganja rentgenskim zracima

UPOZORENJE. Slušne aparate ne upotrebljavajte u prostorijama, u kojima postoji opasnost od eksplozije!

6

Šta raditi u slučaju smetnje

- Da li je aparat uključen?
- Da li je baterija uložena?
- Da li je baterija prazna?
- Da li je pretinac za bateriju zatvoren?
- Da li je regulator glasnoće otvoren?
- Da li je otvor zvučnika ušnog dela aparata zaprljan ušnom mašću?

UPUTSTVO ZA NEGU

Ušne delove aparata redovno očistiti od ušne masti. Sredstvo za čišćenje možete dobiti kod Vašeg stručnjaka-akustičara.

SR

7

Sa oznakom CE, Siemens potvrđuje pridržavanje Evropske smernice za medicinske proizvode 93/42 EWG.

Siemens
Audiologische Technik GmbH
Gebbertstraße 125
D-91058 Erlangen

A91100-M5100-1029-01-76V5
78 12 493 · JK

www.hoergeraete-siemens.de
www.hearing-siemens.com

8



0123